

パッチインストール手順 「KB5044020」および「KB5044273」

2024/10

本手順書では、Microsoft セキュリティ更新プログラム 「KB5044020」および「KB5044273」をインストールする方法について説明します。

パッチ情報:

パッチ名	SHF085
マイクロソフト社サポート技術情報番号	KB5044020 (2024/10/8 .NET Framework 3.5 および 4.8 の累積的な更新プログラム)
	KB5044273 (2024/10/8 Windows 10 バージョン 21H2 の累積的な更新プログラム)

パッチ対象プリンター:

モデル	対象バージョン
plotWAVE T30/T35	R10.0.1.0
plotWAVE T50/T55	R10.0.1.0
colorWAVE T60	R10.0.1.0

プリンターに正しいバージョンがインストールされていることを確認します。

プリンターに対象バージョンがインストールされていない場合、サービスにプリンターのアップグレードをご依頼ください。これらのセキュリティ更新プログラムをインストールするには対象バージョンが必須です。

重要:

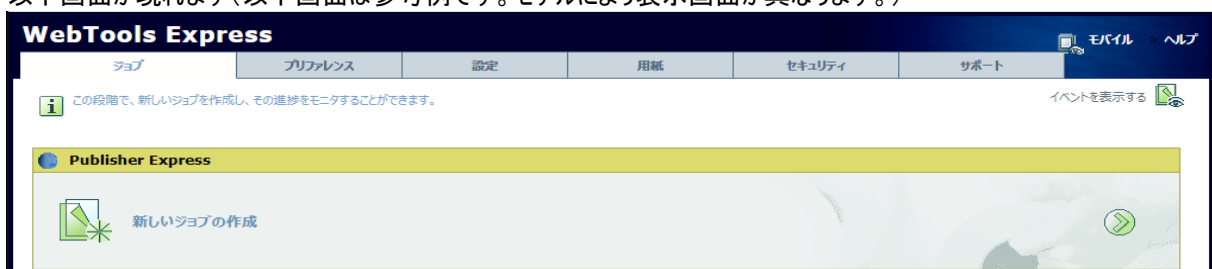
1. colorWAVE および plotWAVE プリンターには通常、.NET プラットフォーム用と Windows オペレーティング システム用の 2 つの更新が必要です。更新は個別にインストールする必要がありますが、手順は同じです。
2. 新しいアップデートには以前のセキュリティ アップデートが含まれているため、それらをインストールする必要はありません。
3. 次のページの手順では、WebTools Express のシステム管理者のパスワードが必要です。デフォルトのパスワードは SysAdm ですが、変更される場合がありますのでご注意ください。

WebTools によるパッチのインストール:

1. パッチファイル 2 つを PC にダウンロードします。 注意: ダウンロードしたファイルのファイル名は変更しないでください。
 - 1-1: .NET Framework 3.5 および 4.8 の累積的な更新プログラム
https://firmware.cpp.canon/ws/up/21H2_WIN10/5011/windows10.0-kb5044020-x64-ndp48_01927b68990bab8f4b74bfc58e91b0cb2c99f983.msu
 ※この Microsoft セキュリティアップデートのファイルサイズは約 76MB です。
 - 1-2: Windows 10 バージョン 21H2 の累積的な更新プログラム:
https://firmware.cpp.canon/ws/up/21H2_WIN10/5011/windows10.0-kb5044273-x64_71347fa01079c2b6278a0f48282b8ff3ded2f1e0.msu
 ※この Microsoft セキュリティアップデートのファイルサイズは約 670MB です。

注意: 初めに、.NET Framework アップデートをインストールします。

2. PC の Web ブラウザを起動し、プリンターの URL を入力します。
http://<ホスト名_または_IP アドレス>
 <ホスト名_または_IP アドレス>にはプリンターの「ホスト名」または「IP アドレス」を入力します。
 以下画面が現れます(以下画面は参考例です。モデルにより表示画面が異なります。)



3. 「サポート」タブを開き、プリンターのバージョンが正しいかどうか確認します（P1 の対象バージョン参照）。
プリンターに対象バージョンがインストールされていない場合は、サービスにプリンターのアップグレードをご依頼ください。

WebTools Express モバイル ヘルプ

ジョブ プリファレンス 設定 用紙 セキュリティ **サポート**

バージョン情報 カウンタ履歴 更新 ライセンス リモート サービス メンテナンス

このシステムに関する一般情報、を参照してください。 <http://downloads.cpp.canon>最新のドライバ、ドキュメント、ソフトウェアバージョンについては、一般的なサポートについては、<http://www.canon.com/support> を参照してください

シャットダウン...

バージョン情報	
アイテム	説明
システム	plotWAVE T35
バージョン	10.0.1.0
ビルド (ソフトウェア)	25.4.526.18
オペレーティング システム	10.0.19044.4529.WINx64

4. 「サポート」の「更新」ページに移動し、「更新済み Microsoft のインストール」の「インストール(*.msu)をクリックします。ログオン画面が表示された場合、システム管理者としてログオンする必要があります（初期パスワードは「SysAdm」）。

WebTools Express モバイル ローカル システム管理者 ログアウト ヘルプ

ジョブ プリファレンス 設定 用紙 セキュリティ **サポート**

バージョン情報 カウンタ履歴 **更新** ライセンス リモート サービス メンテナンス

現在のソフトウェアバージョンの表示、システム ソフトウェアの更新、およびセキュリティ パッチのインストールを行います。

現在のソフトウェアバージョン	
バージョン	インストール日
plotWAVE T35-10.0.1.0	2024/07/11
オペレーティング システム: 10.0.19044.4651.WINx64	

PRISMAservice から入手可能な Microsoft の更新

ダウンロード インストール 設定

バージョン	ダウンロードの進捗状況	説明	状態

更新済み Microsoft のインストール

パッチはインストールされています。

パッチインストール時間	説明	パッチインストール結果

インストール (*.msu)

5. 「OS パッチのインストール」ウィンドウが表示されます。「OK」をクリックします。

OS パッチのインストール

このウィザードでは、パッチのインストールについてご案内します。

OK キャンセル

「参照」をクリックし、.msu ファイルを選択します。

OS パッチのインストール

<http://downloads.cpp.canon> からダウンロードしたファイル、あるいは最寄りの代理店から受け取ったファイルを選択してください。

ファイル名は「.msu」で終わります。

オペレーティング システムのパッチ ファイル (*.msu):

参照... ファイルが選...ていません。

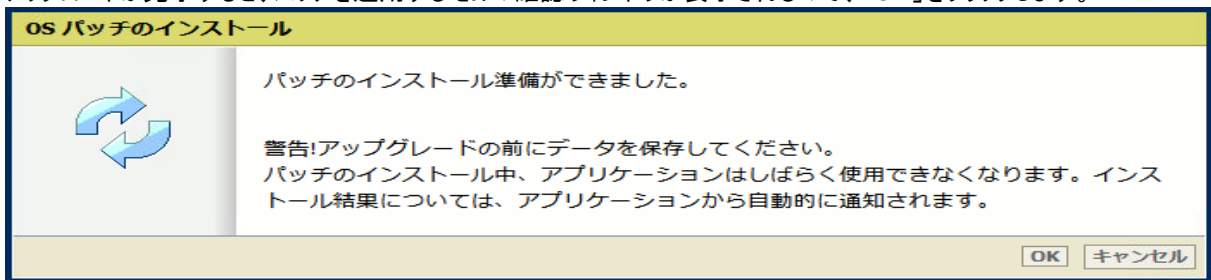
ファイルがアップロードされた後、オペレーティング システム パッチが自動的にインストールされます。

システムが自動的に再起動され、オペレーティング システム パッチのインストールが終了します。

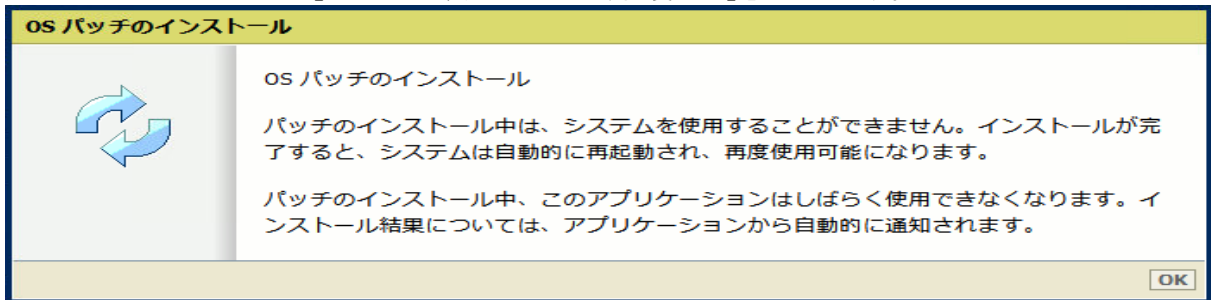
OK キャンセル

- 手順 1 でダウンロードした .NET Framework 更新プログラムを選択し、ファイルを選択後、「OK」をクリックすると、パッチがプリンターにアップロードされます。

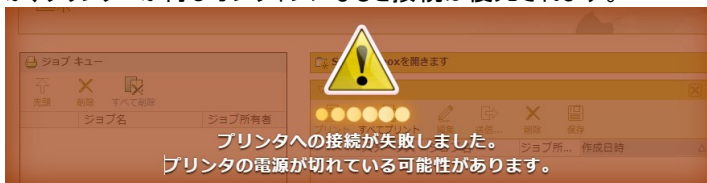
アップロードが完了すると、パッチを適用するための確認ウィンドウが表示されるので、「OK」をクリックします。



別の「OS パッチのインストール」ウィンドウが表示されるので、再度「OK」をクリックします。



次に、プリンターが再起動され、パッチがインストールされます。ブラウザとプリンターの接続が切断される可能性があります。プリンターが再びオンラインになると接続は復元されます。



重要: セキュリティパッチのインストール中は、オペレーターパネルにメッセージが表示されない期間があります。オペレーターパネルの LED のみが点滅します。これは正常な動作です。このプロセスを中断しないでください。プリンターを操作する前に、オペレーターパネルにホーム画面が表示されるまでお待ちください。

- このアップデートがインストールされると、「更新済み Microsoft のインストール」部に表示されます。
※パッチインストール結果:(以下画面は成功例です。パッチにより表示内容が異なります。)

更新済み Microsoft のインストール		
		インストール (*.msu)
パッチインストール時間	説明	パッチインストール結果
2024-10-18T16:01:20	windows10.0-kb5044020-x64-ndp48_01927b68990bab8f4b74bf	成功

この例では、新しいセキュリティパッチのみが表示されています。以前のセキュリティパッチがプリンターにインストールされている場合は、それらもリストアップされます。

- 次に、手順 1 でダウンロードした Windows 10 バージョン 21H2 更新プログラムを、手順 4~7 を再度実行しインストールします。この更新プログラムをインストールすると、「サポート」の「更新」ページの「更新済み Microsoft のインストール」に両方の更新プログラムが表示されます。

更新済み Microsoft のインストール		
		インストール (*.msu)
パッチインストール時間	説明	パッチインストール結果
2024-10-18T16:01:20	windows10.0-kb5044020-x64-ndp48_01927b68990bab8f4b74bf	成功
2024-10-18T17:07:21	windows10.0-kb5044273-x64_71347fa01079c2b6278a0f48282b	成功

- 完了です。プリンターは最新の状態になりました。



Canon Inc.
canon.com

Canon U.S.A., Inc.
usa.canon.com

Canon Canada Inc.
canon.ca

Canon Europe Ltd
canon-europe.com

Canon Latin America Inc.
cla.canon.com

Canon Production Printing Australia Pty. Ltd.
anz.cpp.canon

Canon China Co., Ltd.
canon.com.cn

Canon Singapore Pte. Ltd.
sg.canon

Canon Hongkong Co., Ltd.
hk.canon