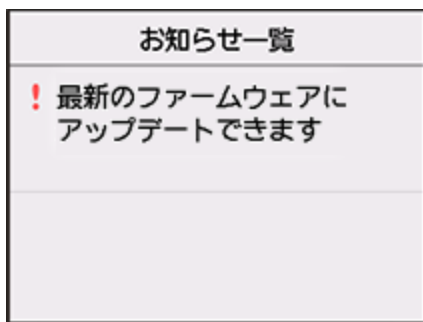
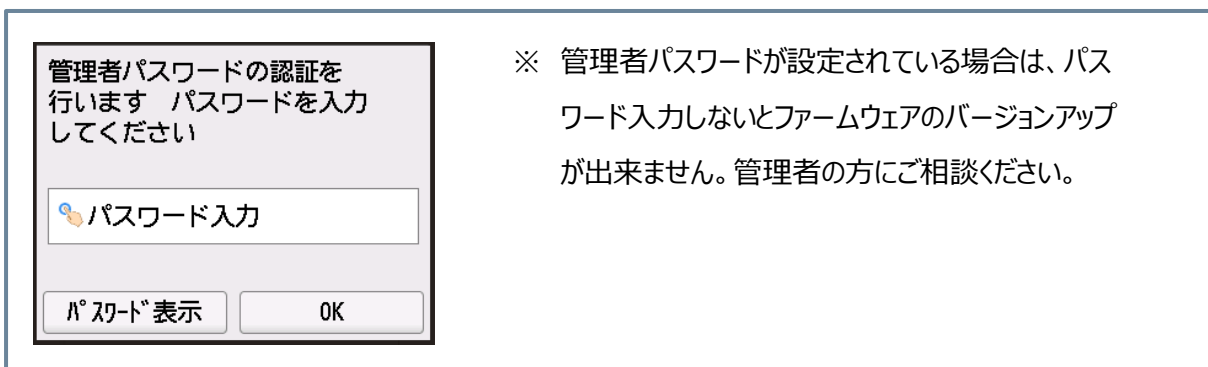


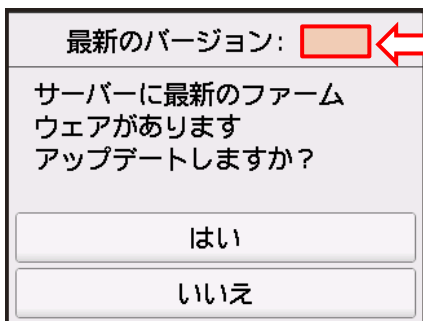
「お知らせがあります」と表示されている部分を押します。



ファームウェアのバージョンアップが必要な場合は「最新のファームウェアにアップデートできます」と表示されます。



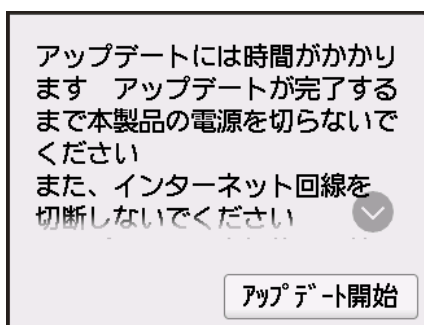
※ 管理者パスワードが設定されている場合は、パスワード入力しないとファームウェアのバージョンアップが出来ません。管理者の方にご相談ください。



1.xx 以上が表示されます

「はい」を押します。

(バージョンアップしない場合は「いいえ」を押します)

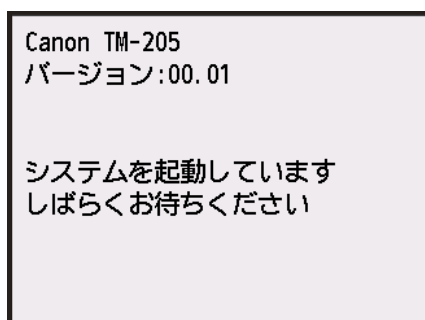


「アップデート開始」を押します。

(アップデートをキャンセルする場合は「ストップ」を押します)

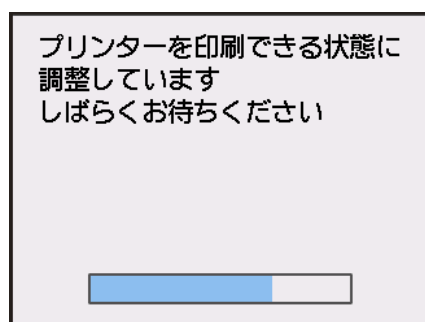
ファームウェアをダウンロードしてバージョンアップが完了するまで操作できなくなります。

(数分かかります)

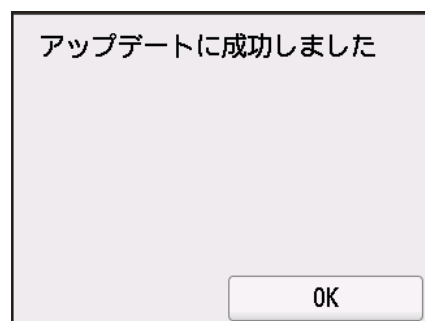


ファームウェアのバージョンアップが終了すると、自動的にプリンターが再起動します。

※ バージョン番号表記は、最新のバージョン番号になります



(数分かかります)



アップデート作業は終了です。

「OK」を押すと、ホーム画面に戻ります。

終了