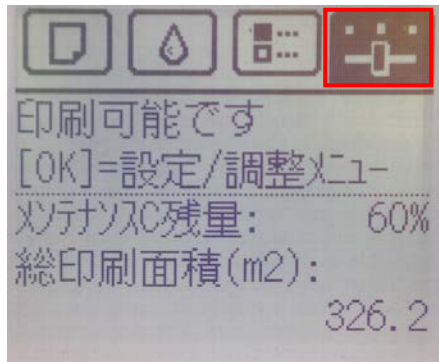


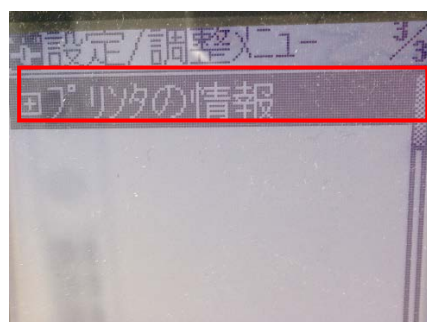
ファームウェアのバージョン確認方法（iPF シリーズ）

iPF シリーズの確認方法になります。PRO シリーズの確認方法は別紙参照下さい。

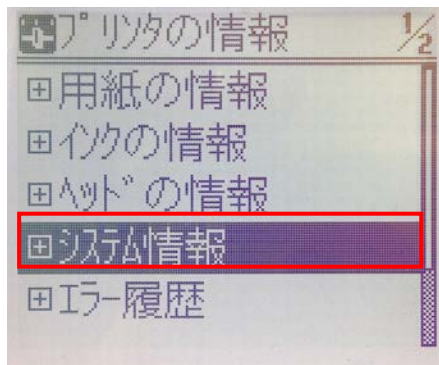
1. 操作パネルの [タブ選択画面] で、[◀] キー、[▶] キーを押して（設定/調整タブ）を選択します。



2. [▲] キー、[▼] キーを押して [プリンタの情報] を選択します。



3. [▲] キー、[▼] キーを押して [システム情報] を選択します。



4. ファームウェアのバージョンを確認します。

