

2008年度 上期決算概要説明

2008年 7月24日

キヤノンマーケティングジャパン株式会社

専務取締役 川崎 正己

本資料では、億円単位未満の端数は四捨五入により表示しております。

本資料で記述されている業績予想並びに将来予測は、現時点で入手可能な情報に基づき当社が判断した予想であり、潜在的なリスクや不確実性が含まれています。そのため、様々な要因の変化により、実際の業績は記述されている将来見通しとは大きく異なる結果となる可能性があることをご承知おき下さい。

The Canon logo is displayed in its characteristic red color and bold, sans-serif font.

キヤノンマーケティングジャパン株式会社

目次

2008年 上期の業績 P 2 ~ 13

2008年 業績予想 P 14 ~ 25

参考資料 P 26 ~ 37

1. 連結の範囲および持分法適用会社

	2007年 12月末	新規	除外	2008年 6月末
連結子会社数	24	-	2	22
持分法適用会社数	0	-	-	0
合計	24	0	2	22

【連結子会社増減内訳】

1月 山陰キヤノン事務機(株)は、キヤノンシステムアンドサポート(株)と合併いたしました。

4月 (株)アルゴ21とキヤノンシステムソリューションズ(株)が合併し、キヤノンITソリューションズ(株)に商号を変更致しました。

詳細につきましては、スライド資料のP27 関係会社出資関係図をご覧ください。

2-1. 連結損益計算書(第2四半期)

単位:億円

	2007年 2Q	2008年 2Q	前年同期比較	
			増減	伸び率
売上高	2,143	2,066	77	4%
売上総利益	(32.4%) 694	(33.3%) 689	(+0.9%) 5	1%
営業利益	(3.5%) 76	(3.2%) 66	(0.3%) 10	12%
経常利益	(3.8%) 81	(3.4%) 69	(0.4%) 12	15%
税引前利益	78	54	24	31%
当期純利益	(2.3%) 48	(1.4%) 28	(0.9%) 20	41%
一株当り当期純利益	32.33	19.73	(単位:円)	

2-2. 連結損益計算書

単位：億円

	2007年 上期	2008年 上期	前年同期比較		2008.4.22 公表値
			増減	伸び率	
売上高	4,277	4,186	91	2%	4,410
	(32.3%)	(32.6%)	(+0.3%)		
売上総利益	1,382	1,366	16	1%	
	(4.0%)	(3.4%)	(0.6%)		
営業利益	170	143	27	16%	140
	(4.1%)	(3.5%)	(0.6%)		
経常利益	175	148	27	15%	140
税引前利益	170	126	44	26%	
	(2.3%)	(1.5%)	(0.8%)		
当期純利益	100	65	35	35%	80
一株当り当期純利益	66.75	44.79	(単位：円)		

3-1. セグメント別売上 (第2四半期)

単位: 億円

		2007年 2Q		2008年 2Q		増減	
		売上	構成比	売上	構成比	金額	増減率
	ドキュメントビジネス	(852)	(40%)	(824)	(40%)	(28)	(3%)
	ITソリューション	(389)	(18%)	(434)	(21%)	(+45)	(+12%)
ビジネスソリューション		1,241	58%	1,258	61%	+17	+1%
コンシューマ機器		648	30%	632	31%	16	2%
産業機器		254	12%	176	8%	78	31%
合計		2,143	100%	2,066	100%	77	4%

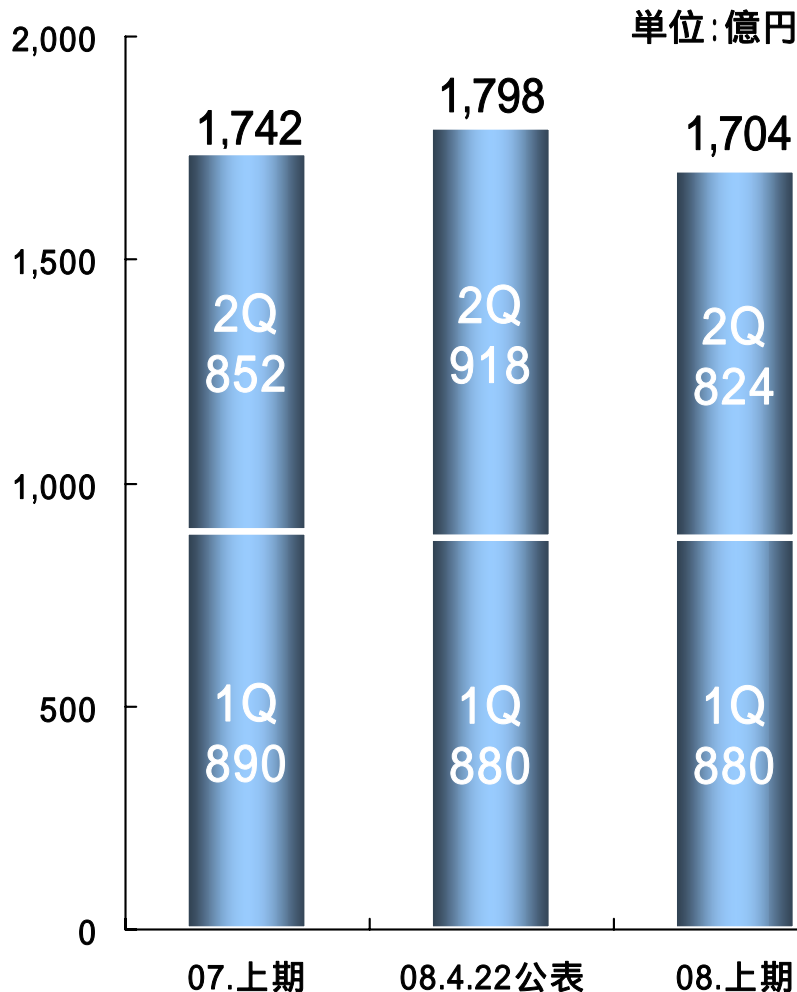
3-2. セグメント別売上

単位：億円

	2007年 上期		2008年 上期		増減		2008.4.22 公表値
	売上	構成比	売上	構成比	金額	増減率	
ドキュメントビジネス	(1,742)	(41%)	(1,704)	(41%)	(38)	(2%)	(1,798)
ITソリューション	(737)	(17%)	(867)	(21%)	(+130)	(+18%)	(937)
ビジネスソリューション	2,479	58%	2,571	61%	+92	+4%	2,735
コンシューマ機器	1,280	30%	1,237	30%	43	3%	1,275
産業機器	518	12%	378	9%	140	27%	400
合計	4,277	100%	4,186	100%	91	2%	4,410

4-1.セグメント情報(ドキュメントビジネス)

売上



売上 対前年伸び率 (連結・金額)	2008 1Q	2008 2Q	2008 上期
ビジネス機器	4%	8%	6%
保守サービス	+2%	+1%	+2%
ドキュメントビジネス 計	1%	3%	2%

対前年 伸び率	2008 1Q	2008 2Q	2008 上期
LBP トナーカートリッジ (単体・金額)	+4%	1%	+2%

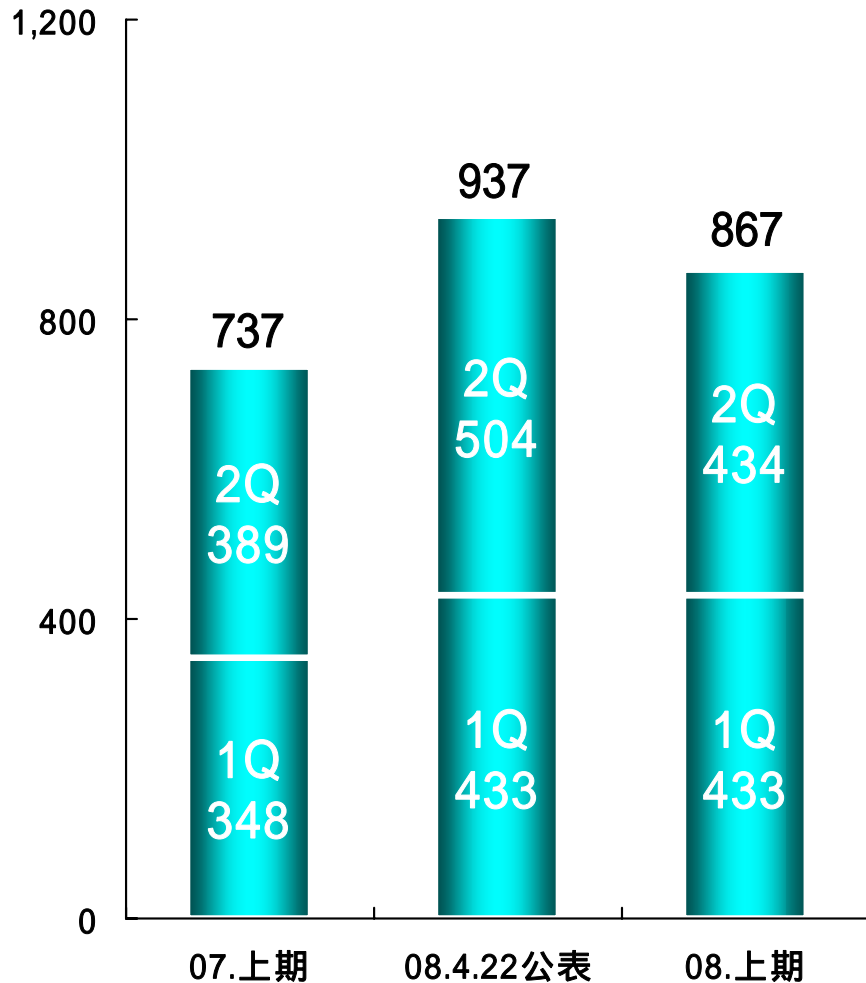
(単位:億円)

ドキュメント ビジネス事業 関係会社売上	2008 1Q	2008 2Q	2008 上期	上期 対前年 伸び率
キヤノン システムアンドサポート	294.3	278.2	572.5	+0.9%

4-2.セグメント情報(ITソリューション)

売上

単位:億円



売上 対前年伸び率 (連結・金額)	2008 1Q	2008 2Q	2008 上期
ITサービス	+38%	+19%	+28%
ITプロダクト	8%	10%	9%
ITソリューション計	+24%	+12%	+18%

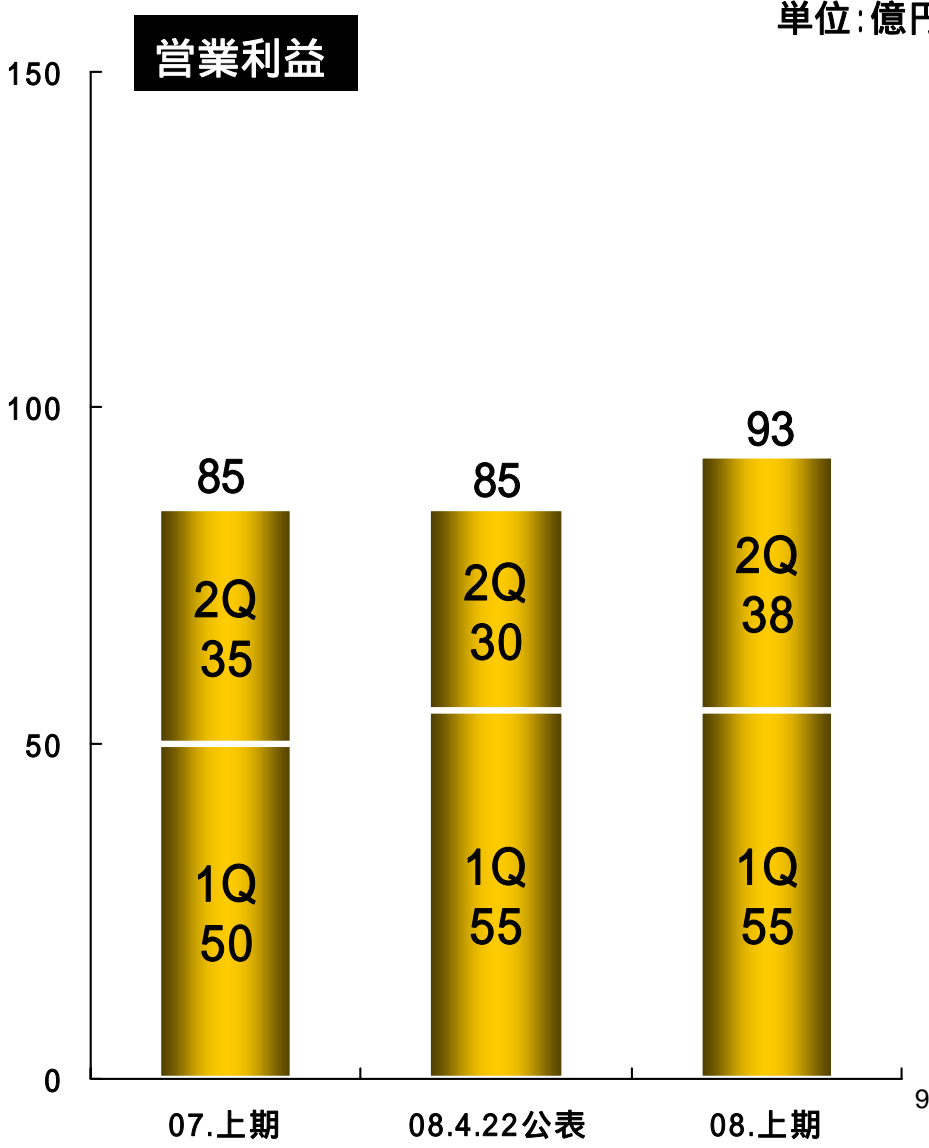
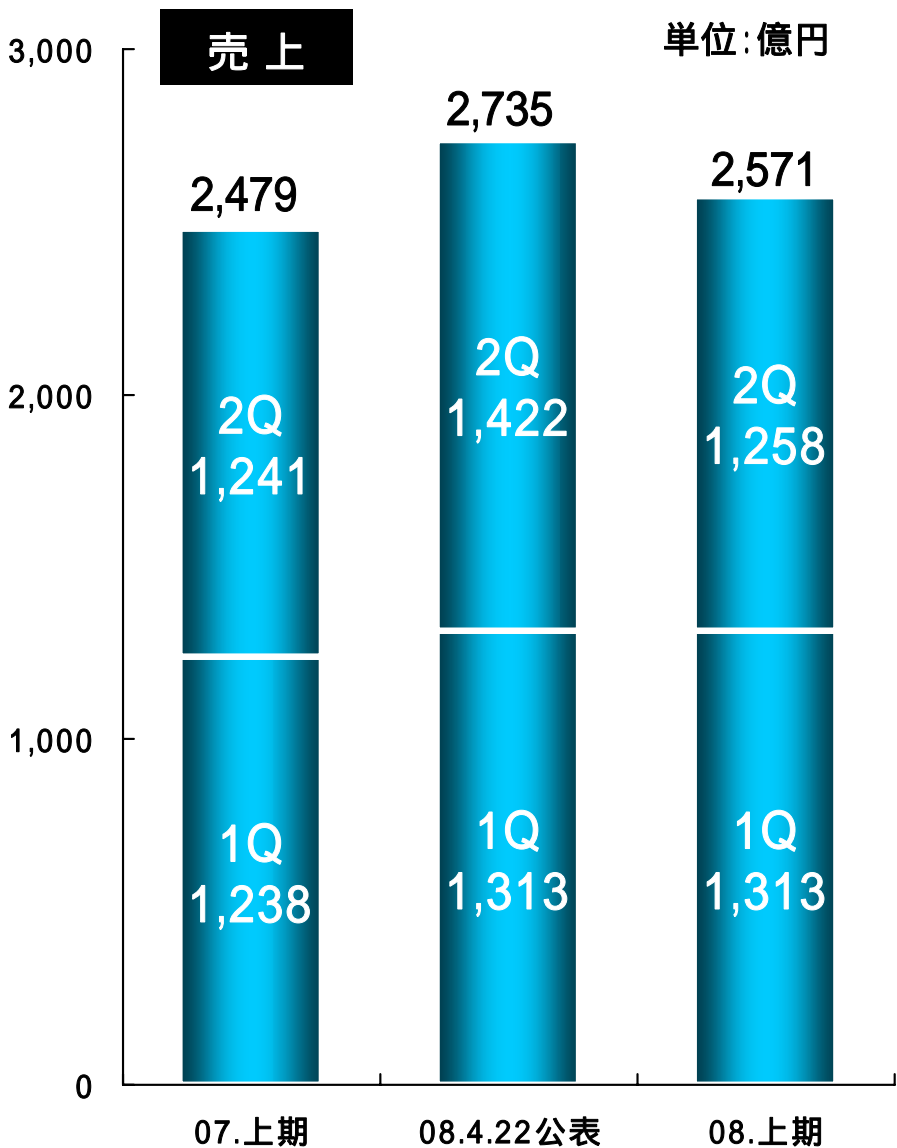
(単位:億円)

ITソリューション事業 関係会社売上	2008 1Q	2008 2Q	2008 上期	上期 対前年 伸び率
連結キヤノン ソフトウェア	48.4	75.0	123.4	+15%
連結キヤノンIT ソリューションズ	195.9	184.7	380.6	+68%
キヤノンネットワーク コミュニケーションズ	25.6	23.4	49.0	+10%
計	269.9	283.1	553.0	

1Qは、アルゴ21の売上(71.6億円)を含んでおります。

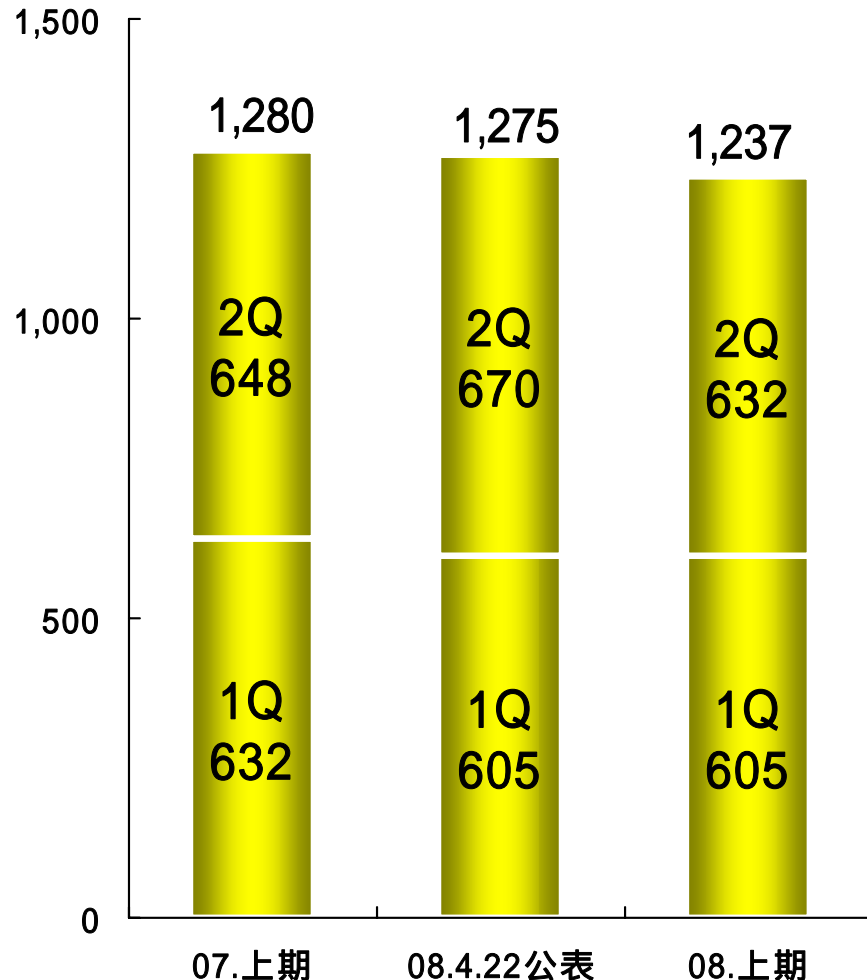
4-3.セグメント情報(ビジネスソリューション)

単位:億円



5-1.セグメント情報(コンシューマ機器)

売上



売上 対前年伸び率 (連結・金額)	2008 1Q	2008 2Q	2008 上期
コンシューマ機器	4%	2%	3%
コンシューマPC除く コンシューマ機器	3%	+1%	1%

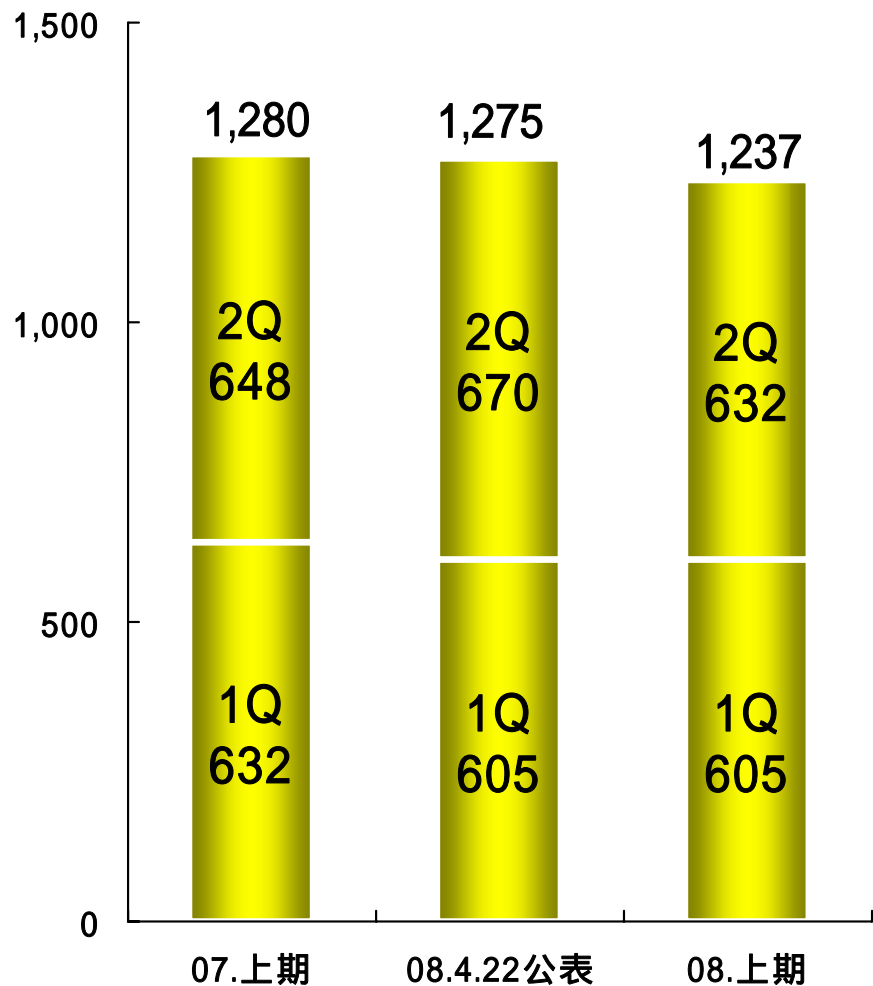
コンシューマPC(アップルiPod等)

対前年伸び率 (単体・金額)	2008 1Q	2008 2Q	2008 上期
IJPカートリッジ	+1%	+3%	+2%

5-2.セグメント情報(コンシューマ機器)

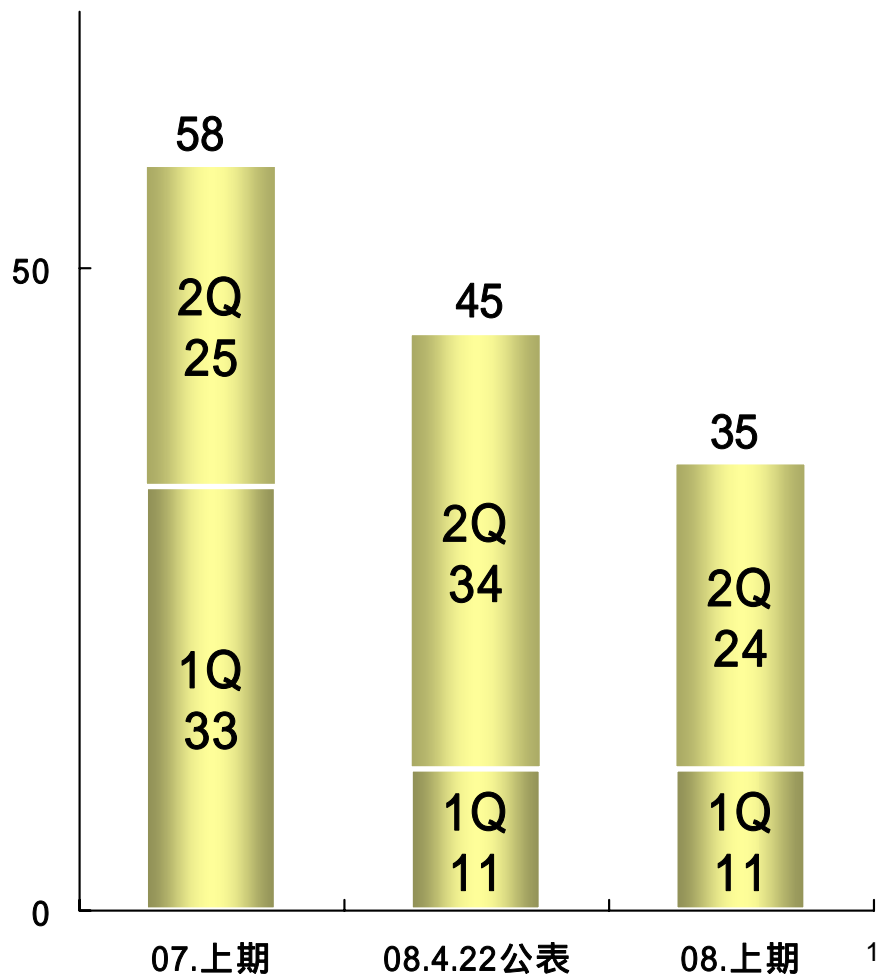
売上

単位:億円



営業利益

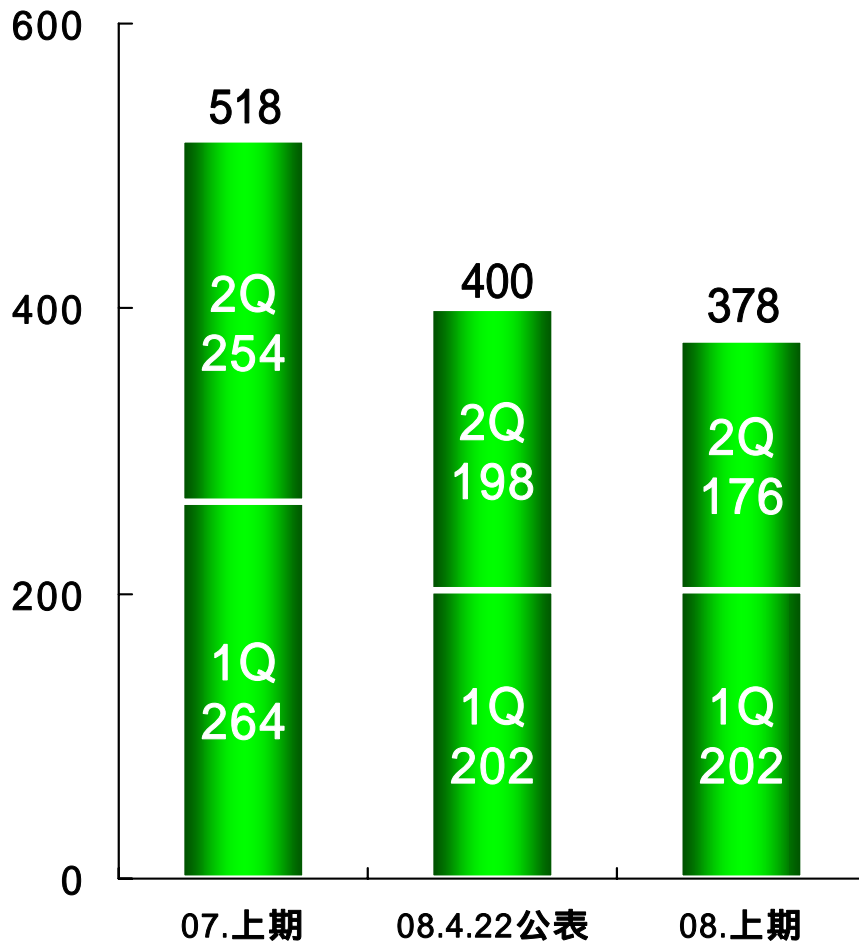
単位:億円



6-1.セグメント情報(産業機器)

売上

単位:億円



売上 対前年伸び率 (連結・金額)	2008 1Q	2008 2Q	2008 上期
産業機器	23%	31%	27%

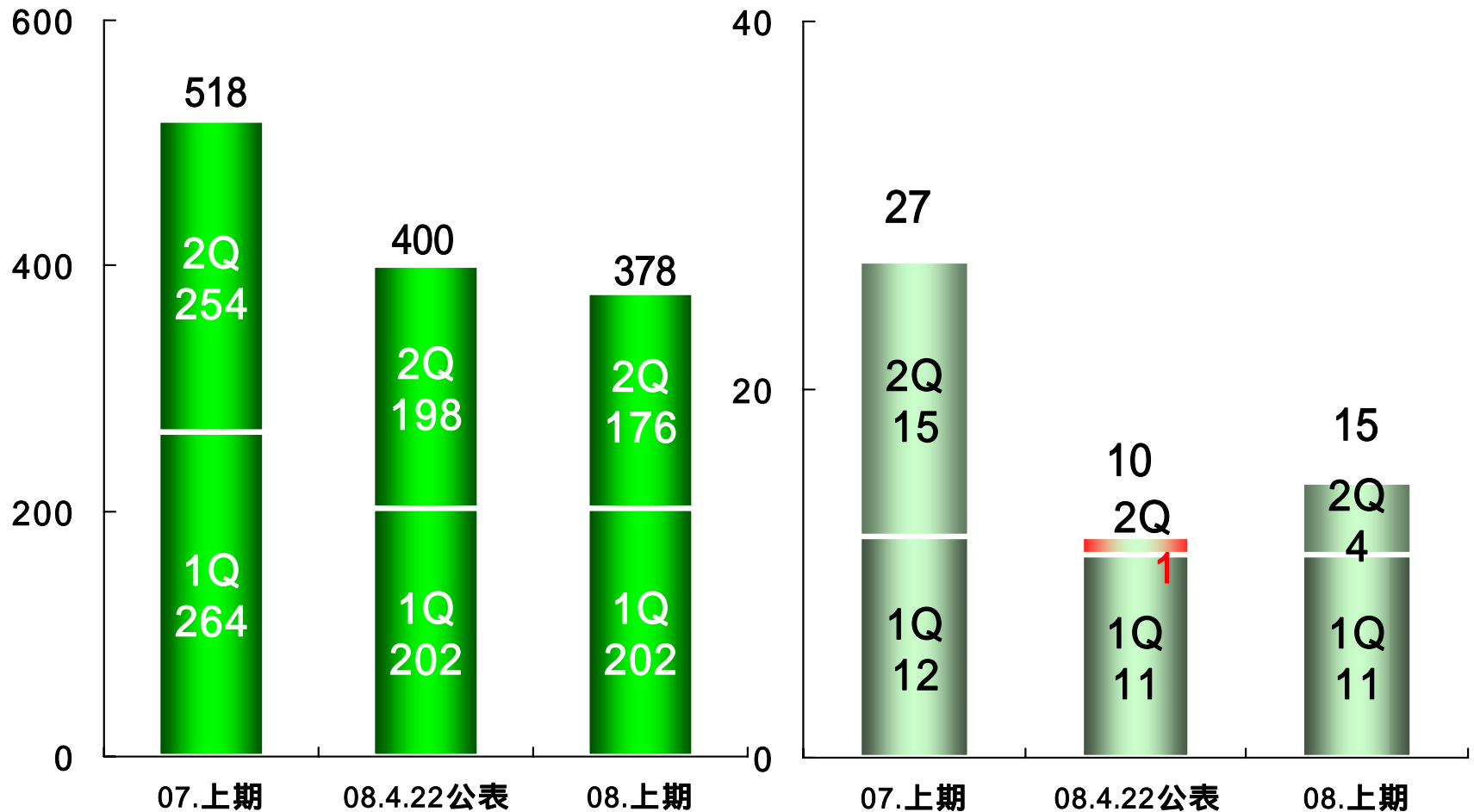
6-2.セグメント情報(産業機器)

売上

営業利益

単位:億円

単位:億円



目次

2008年 上期の業績 P 2 ~ 13

2008年 業績予想 P 14 ~ 25

参考資料 P 26 ~ 37

1-1. 業績予想 (前回4.22公表比較)

単位:億円

	2008.4.22公表			2008.7.23公表			増減		
	上期	下期	年間	上期実績	下期計画	年間計画	上期	下期	年間
売上高	4,410	4,840	9,250	4,186	4,564	8,750	224	276	500
(率)	(3.2%)	(4.1%)	(3.7%)	(3.4%)	(4.0%)	(3.7%)	(+0.2%)	(0.1%)	(-)
営業利益	140	200	340	143	182	325	+3	18	15
(率)	(3.2%)	(4.1%)	(3.7%)	(3.5%)	(4.0%)	(3.8%)	(+0.3%)	(0.1%)	(+0.1%)
経常利益	140	200	340	148	182	330	+8	18	10
(率)	(1.8%)	(2.3%)	(2.1%)	(1.5%)	(2.3%)	(1.9%)	(0.3%)	(-)	(0.2%)
当期純利益	80	110	190	65	105	170	15	5	20

1 - 2 . 業績予想 (前年比較)

単位:億円

	2007年実績			2008.7.23公表			増減		
	上期	下期	年間	上期 実績	下期 計画	年間 計画	上期	下期	年間
売上高	4,277	4,774	9,051	4,186	4,564	8,750	91	210	301
(率)	(4.0%)	(4.2%)	(4.1%)	(3.4%)	(4.0%)	(3.7%)	(0.6%)	(0.2%)	(0.4%)
営業利益	170	199	369	143	182	325	27	17	44
(率)	(4.1%)	(4.1%)	(4.1%)	(3.5%)	(4.0%)	(3.8%)	(0.6%)	(0.1%)	(0.3%)
経常利益	175	194	369	148	182	330	27	12	39
(率)	(2.3%)	(2.1%)	(2.2%)	(1.5%)	(2.3%)	(1.9%)	(0.8%)	(+0.2%)	(0.3%)
当期純利益	100	100	200	65	105	170	35	+5	30

2-1. セグメント別業績予想(前回4.22公表比較)

単位: 億円

		08.4.22公表			08.7.23公表			増減		
		上期	下期	年間	上期	下期	年間	上期	下期	年間
ドキュメントビジネス	売上	(1,798)	(1,780)	(3,578)	(1,704)	(1,696)	(3,400)	(94)	(84)	(178)
	ITソリューション	(937)	(975)	(1,912)	(867)	(953)	(1,820)	(70)	(22)	(92)
ビジネスソリューション	売上	2,735	2,755	5,490	2,571	2,649	5,220	164	106	270
	営業利益	85	90	175	93	71	164	+8	19	11
コンシューマ機器	売上	1,275	1,600	2,875	1,237	1,588	2,825	38	12	50
	営業利益	45	90	135	35	97	132	10	+7	3
産業機器	売上	400	485	885	378	327	705	22	158	180
	営業利益	10	20	30	15	14	29	+5	6	1
合計	売上	4,410	4,840	9,250	4,186	4,564	8,750	224	276	500
	営業利益	140	200	340	143	182	325	+3	18	15

2-2. セグメント別業績予想(前年比較)

単位:億円

		2007年実績			08.7.23公表			増減		
		上期	下期	年間	上期	下期	年間	上期	下期	年間
ドキュメントビジネス	売上	(1,742)	(1,715)	(3,457)	(1,704)	(1,696)	(3,400)	(38)	(19)	(57)
	ITソリューション	(737)	(973)	(1,710)	(867)	(953)	(1,820)	(+130)	(20)	(+110)
ビジネスソリューション	売上	2,479	2,688	5,167	2,571	2,649	5,220	+92	39	+53
	営業利益	85	87	172	93	71	164	+8	16	8
コンシューマ機器	売上	1,280	1,564	2,844	1,237	1,588	2,825	43	+24	19
	営業利益	58	86	144	35	97	132	23	+11	12
産業機器	売上	518	522	1,040	378	327	705	140	195	335
	営業利益	27	26	53	15	14	29	12	12	24
合計	売上	4,277	4,774	9,051	4,186	4,564	8,750	91	210	301
	営業利益	170	199	369	143	182	325	27	17	44

3-1. 業績予想(ビジネスソリューショントピックス)

ドキュメントビジネス

MFP

- ✓ 下期の市場はカラー機は増加するものの、全体は前年を下回る。
- ✓ 当社では、小規模事業所向け売上は厳しい状況が継続。ソリューション提案による差別化により中・大手企業への拡販を強化。

LBP

- ✓ 市場はMFPへの集約化、低価格化が進む。
- ✓ 市場稼働台数の増加に伴い、トナーカートリッジを含めたビジネス全般としては順調に推移。

プロダクションプリンティング

- ✓ ソフトウェアベンダー等、他社とのアライアンスによる拡販戦略を展開。
- ✓ LFPは商品ラインアップの拡充によってパートナー販売も強化。

保守サービス

- ✓ 単価下落傾向は続くものの、ドキュメントボリュームは増加し売上微増。
- ✓ キヤノンS&Sへのサービス一元化の効果等により効率化を促進。

3-2. 業績予想 (ビジネスソリューショントピックス)

ITソリューション

キヤノンソフトウェア

- ✓ 機器組み込みソフトウェア・ソリューション事業とも好調を継続。

キヤノンITソリューションズ

- ✓ 4月1日、キヤノンシステムソリューションズとアルゴ21の合併により誕生。シナジー効果を追求。
- ✓ SI案件は好調。ただし金融案件の先延ばしが散見しはじめている。

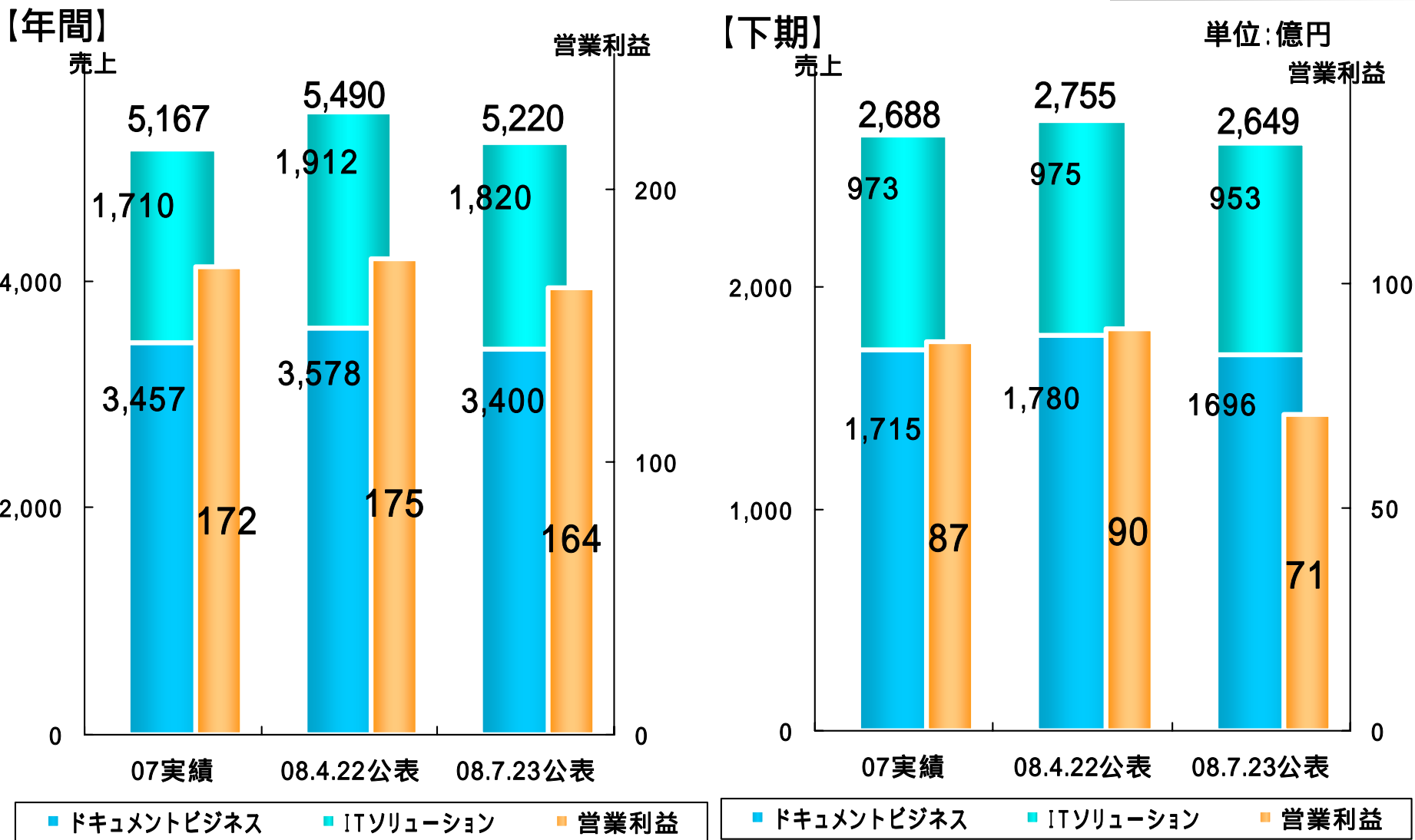
ドキュメントソリューション

- ✓ 大手顧客向けセキュリティソリューションの好調は継続。

ITプロダクト&ソフトウェア

- ✓ ビジネスコンピュータならびにPC用パッケージソフトウェアは前年を下回る。

3-3.業績予想(ビジネスソリューション)



4-1. 業績予想 (コンシューマ機器トピックス)

デジタル一眼レフカメラ

- ✓ 市場の拡大は継続。交換レンズも含めて引き続き好調持続。
- ✓ エントリー機からプロ機までのフルラインナップでトップシェアをめざす。

コンパクトデジタルカメラ

- ✓ 市場厳しい価格競争が引き続き見込まれる。
- ✓ 新製品投入によりシェアトップを堅持。



EOS Kiss X2

家庭用プリンタ

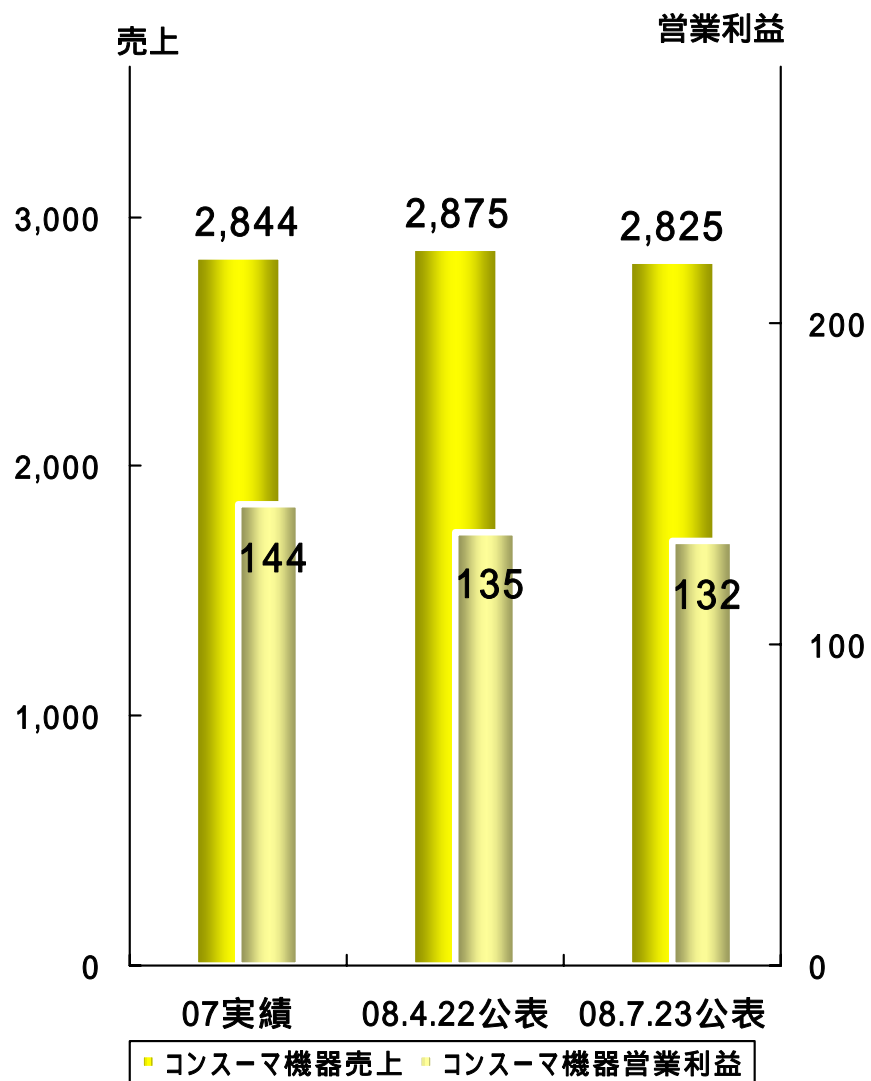
- ✓ インクジェットプリンタは買い替えを中心とした市場の中、前年を上回る台数の販売を目指す。
- ✓ 消耗品売上も堅調に推移。

広告宣伝費・販売促進費の見直しも行う。

売上伸率	コンシューマ機器	コンシューマ機器 (コンシューマPC除く)
上期	3%	1%
年間	1%	+2%

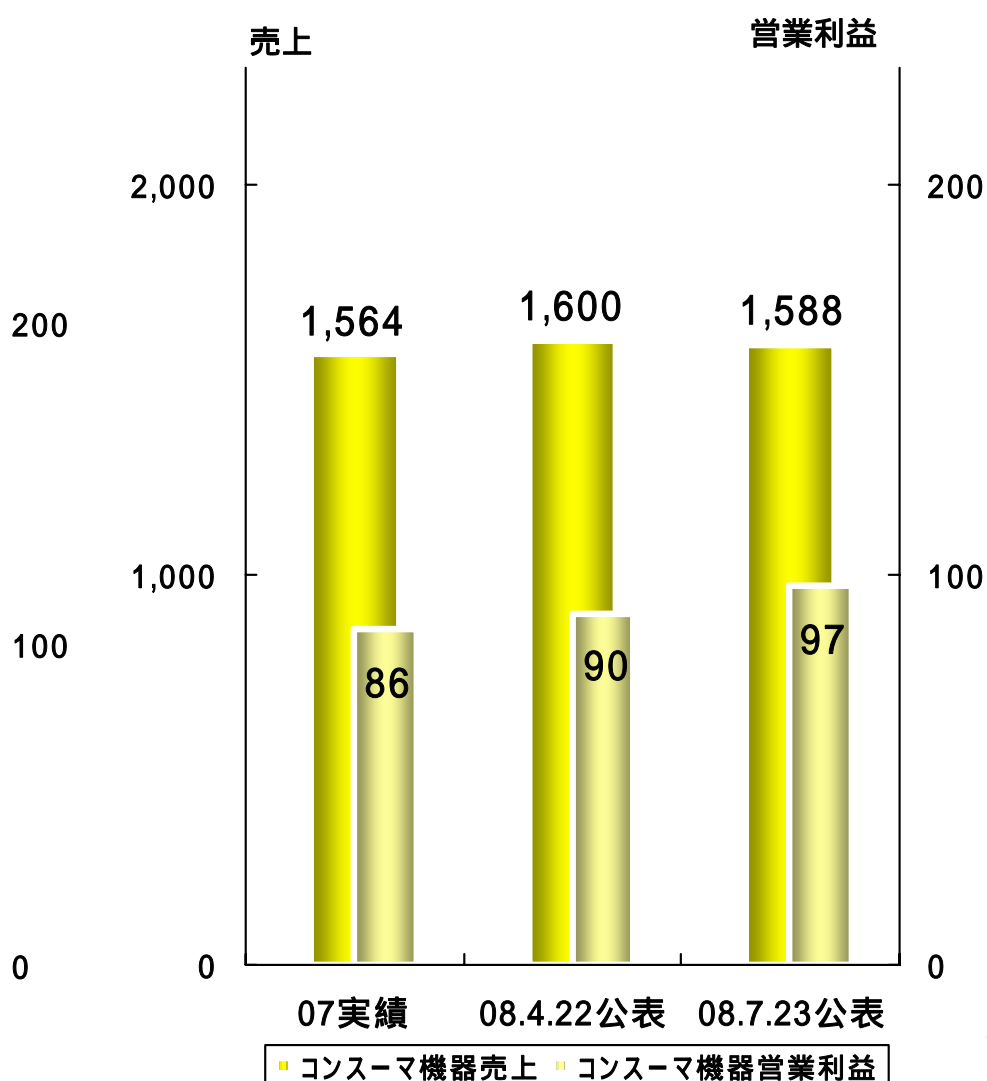
4-2.業績予想(コンシューマ機器)

【年間】



【下期】

単位:億円



5-1.業績予想(産業機器トピックス)

半導体機器

- ✓ キヤノン製品・外部仕入商品共に、先端投資の一段落により、前年と比較して台数、金額ともに減。

放送機器

- ✓ HD化の流れが年内は続き、伸びが期待できる。

医療機器

- ✓ 医用画像機器は、デジタル化への更新が加速。好調を維持。

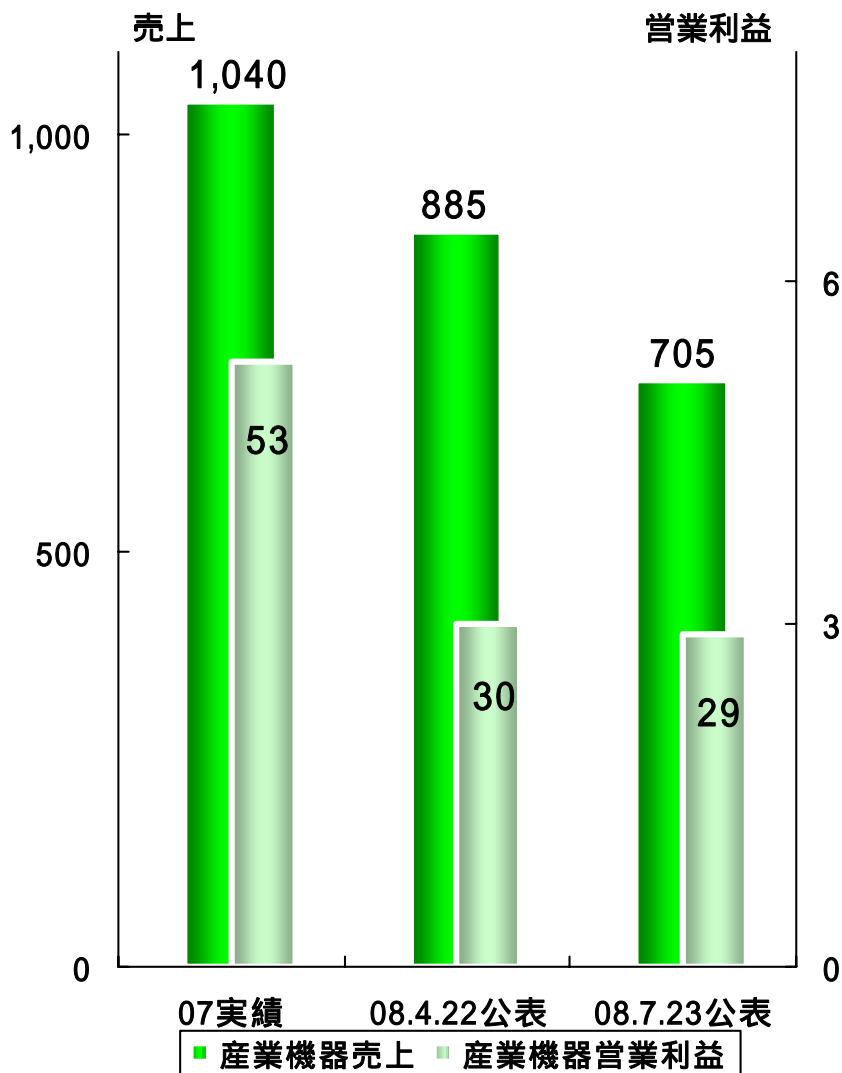
可搬性に優れた小型ハンディタイプ

CXDI-60G
Digital Radiography System



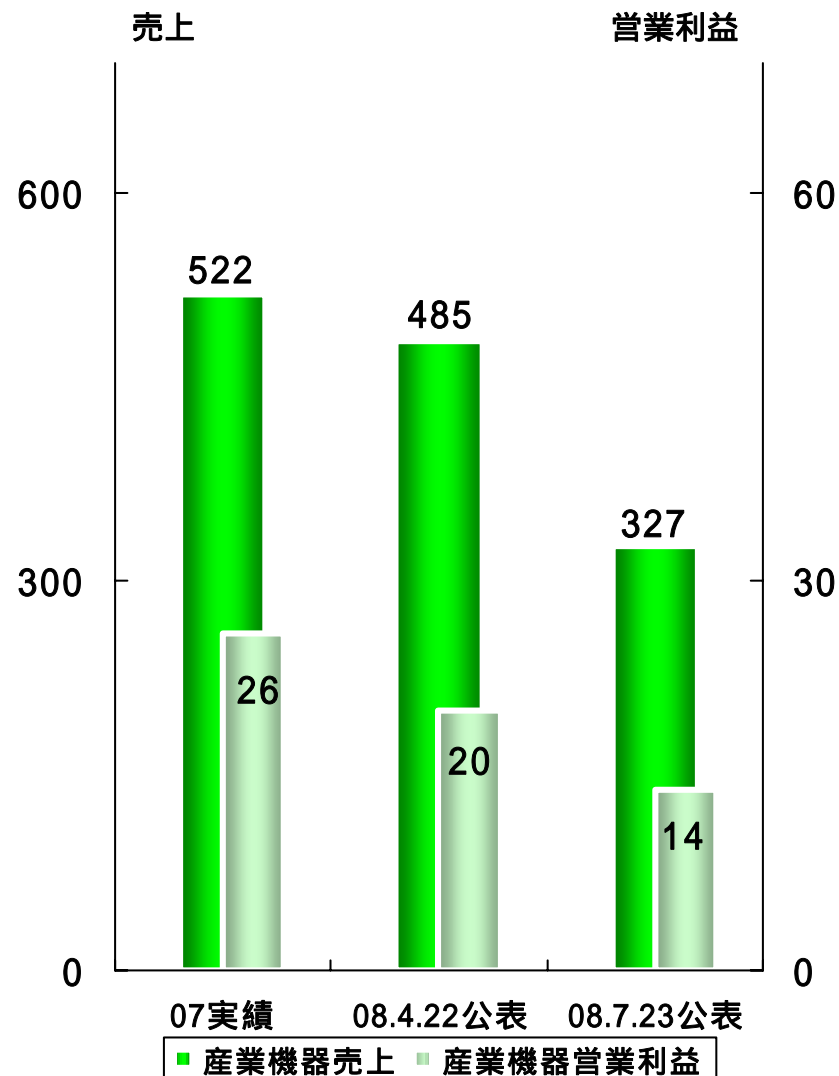
5 - 2.業績予想 (産業機器)

【年間】



【下期】

単位:億円



目次

2008年 上期の業績 P 2 ~ 13

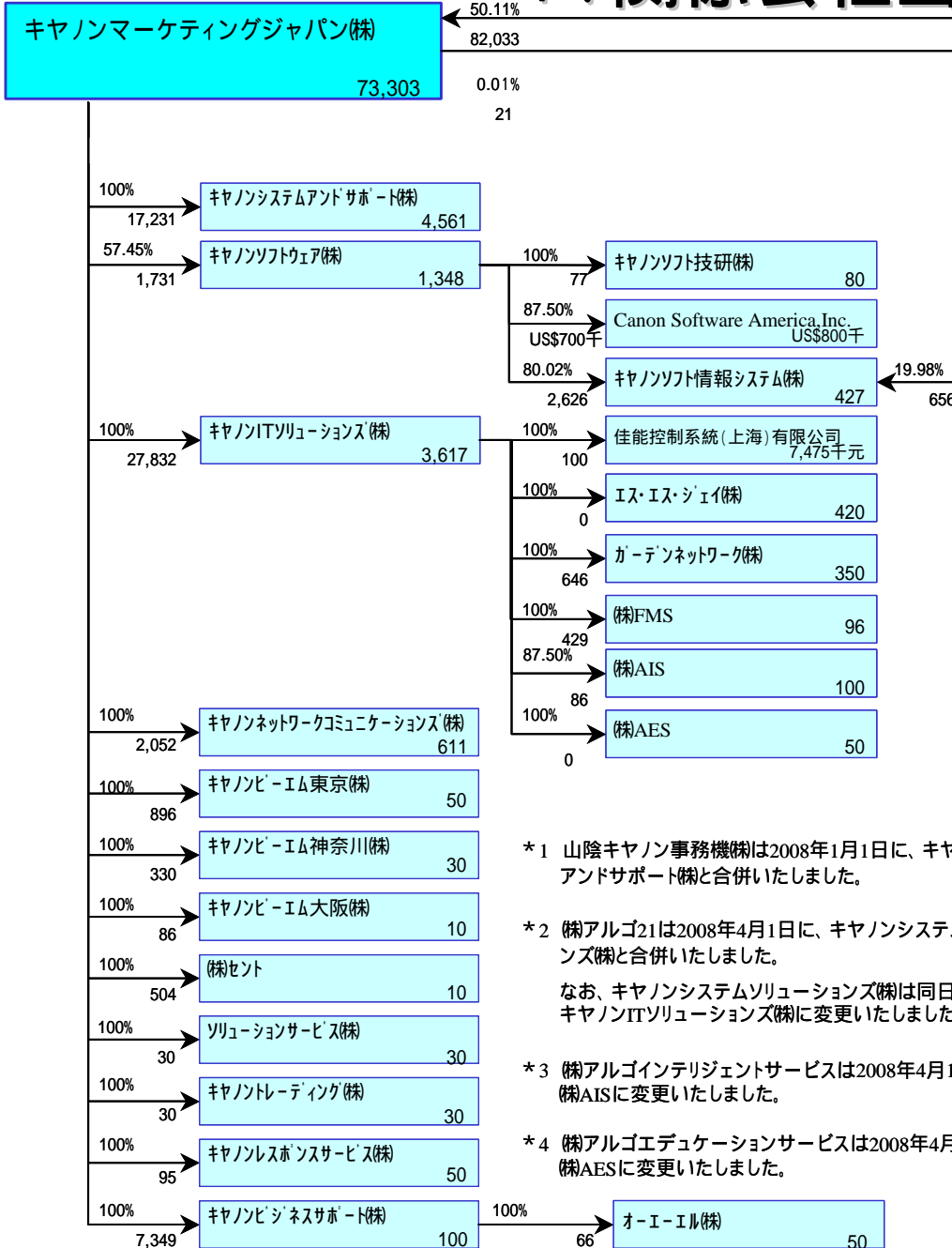
2008年 業績予想 P 14 ~ 25

参考資料 P 26 ~ 37

1. 関係会社出資関係図

キヤノン(株)

174,736



*1 山陰キヤノン事務機(株)は2008年1月1日に、キヤノンシステムアンドサポート(株)と合併いたしました。

*2 (株)アルゴ21は2008年4月1日に、キヤノンシステムソリューションズ(株)と合併いたしました。

なお、キヤノンシステムソリューションズ(株)は同日付で、商号をキヤノンITソリューションズ(株)に変更いたしました。

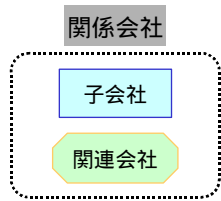
*3 (株)アルゴインテリジェントサービスは2008年4月1日に、商号を(株)AISに変更いたしました。

*4 (株)アルゴエデュケーションサービスは2008年4月1日に、商号を(株)AESに変更いたしました。

子会社 22社 (うち連結子会社 22社)
 関連会社 0社 (うち持分法適用会社 0社)

持株比率
 → 連結
 - - - - - → 非連結

会社名
 資本金(百万円)
 帳簿価額(百万円)



2008.6.30 現在

2-1. 主要関係会社実績 (第2四半期)

単位: 億円

	2007年 2Q		2008年 2Q		増減	
	売上高	営業利益	売上高	営業利益	売上高	営業利益
<ドキュメントビジネス>						
キヤノンシステムアンドサポート	281.5	(0.2%) 0.5	278.2	(0.9%) 2.4	3.3	(+0.7%) +1.9
<ITソリューション>						
連結キヤノンソフトウェア	68.5	(7.9%) 5.4	75.0	(9.6%) 7.2	+6.5	(+1.7%) +1.8
連結キヤノンITソリューションズ	123.8	(8.1%) 10.0	184.7	(6.3%) 11.6	+60.9	(-1.8%) +1.6
キヤノンネットワークコミュニケーションズ	23.3	(8.2%) 1.9	23.4	(9.0%) 2.1	+0.1	(+0.8%) +0.2
ITソリューション事業 各社 計	215.6	(8.0%) 17.3	283.1	(7.4%) 20.9	+67.5	(-0.6%) +3.6
<シェアードサービス>						
連結キヤノンビジネスサポート	63.6	(-0.5%) 0.3	64.2	(-0.6%) 0.4	+0.6	(-0.1%) 0.1

金額は連結消去前のものです。

2-2. 主要関係会社実績

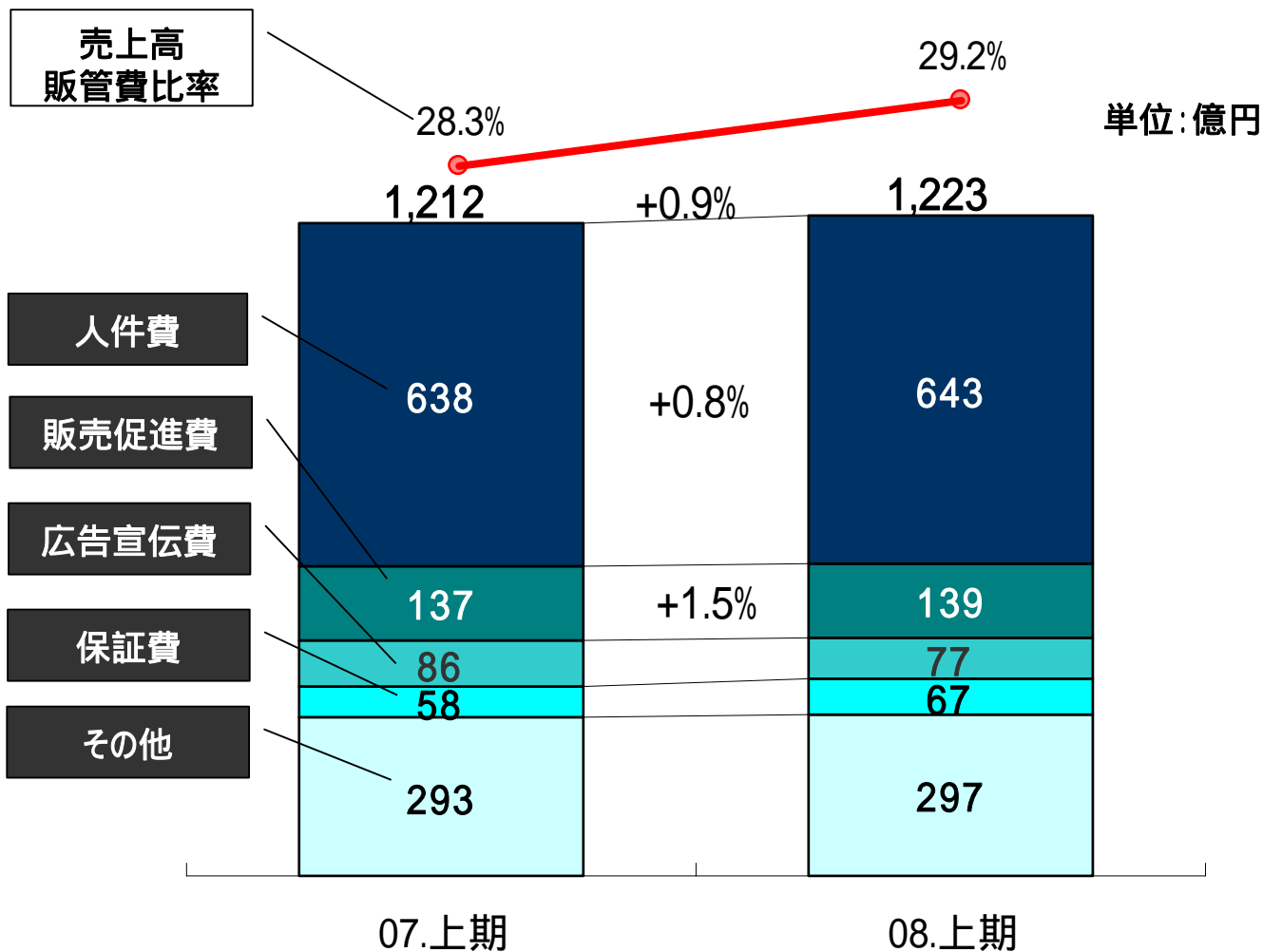
単位: 億円

	2007年上期		2008年上期		増減	
	売上高	営業利益	売上高	営業利益	売上高	営業利益
<ドキュメントビジネス>						
キヤノンシステムアンドサポート	567.3	(1.1%) 6.1	572.5	(1.7%) 10.0	+5.2	(0.6%) +3.9
<ITソリューション>						
連結キヤノンソフトウェア	107.2	(6.7%) 7.2	123.4	(7.0%) 8.7	+16.2	(+0.3%) +1.5
連結キヤノンITソリューションズ	226.1	(8.1%) 18.2	380.6	(7.1%) 27.0	+154.5	(-1.0%) +8.8
キヤノンネットワークコミュニケーションズ	44.4	(7.8%) 3.4	49.0	(9.0%) 4.4	+4.6	(+1.2%) +1.0
ITソリューション事業 各社 計	377.7	(7.6%) 28.8	553.0	(7.3%) 40.1	+175.3	(-0.3%) +11.3
<シェアードサービス>						
連結キヤノンビジネスサポート	124.2	(0.9%) 1.1	132.1	(1.2%) 1.7	+7.9	(0.3%) +0.6

金額は連結消去前のものです。

2008年上期実績にアルゴ21の売上(71.6億円)・営業利益(8.5億円)が含まれております。

3. 販管費の内訳



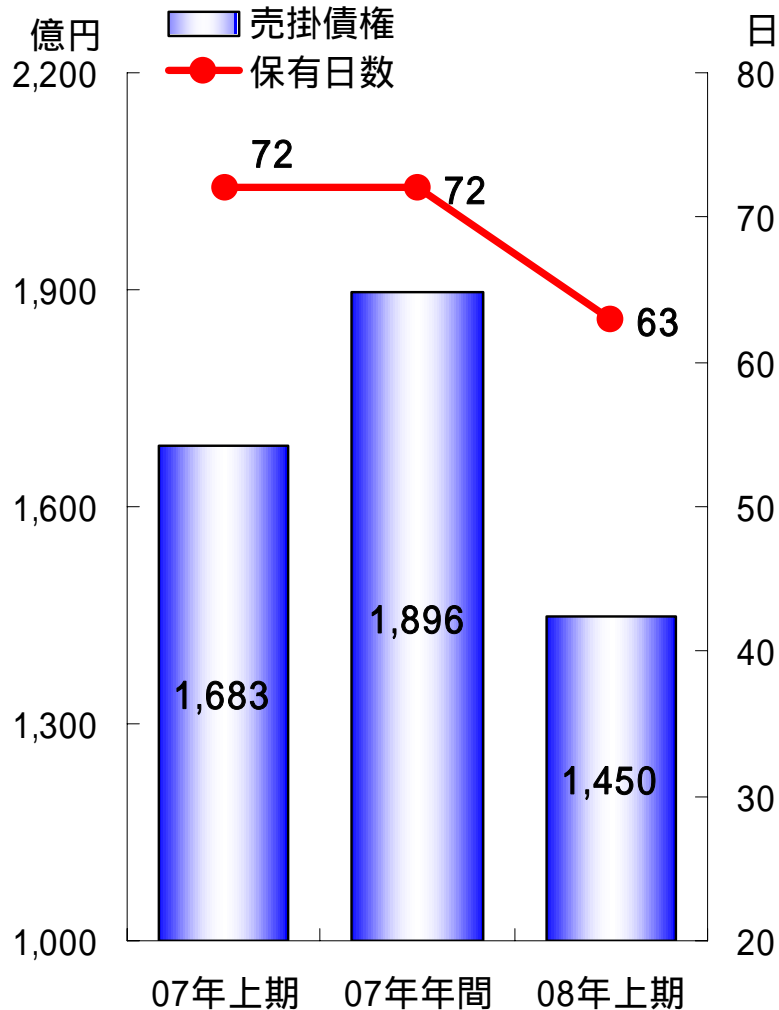
4. 営業外収支・特別損益の内訳

単位:億円

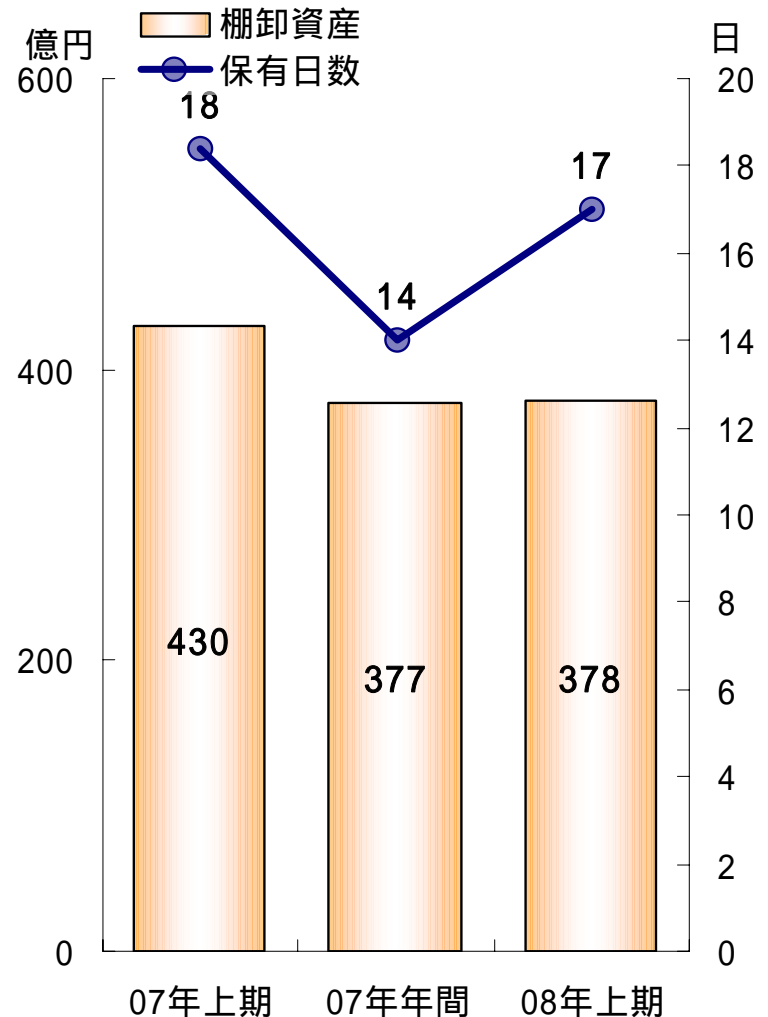
	2007年 上期	2008年 上期	増 減
[営業外収益]			
受取利息・配当金	3	5	+2
受取保険配当金	6	5	1
負ののれん償却額	4	-	4
雑収益・その他	4	5	+1
合計	17	15	2
[営業外費用]			
棚卸資産廃却・評価下げ	10	8	2
雑損失・その他	2	3	+1
合計	12	11	1
[特別利益]			
合計	0	0	0
[特別損失]			
固定資産売廃却損	2	3	+1
グループ統合関連費用	-	4	+4
関係会社本社移転関連費用	-	1	+1
過年度永年勤続慰労引当金繰入額	-	9	+9
その他	3	4	+1
合計	5	21	+16

6. 流動資産の状況

売掛債権



棚卸資産



7. 比較連結キャッシュ・フロー

単位:億円

	2007年 上期	2008年 上期	増 減
営業活動によるキャッシュ・フロー			
税金等調整前当期純利益	170	126	44
減価償却費	55	61	+6
売上債権の増減	321	445	+124
棚卸資産の増減	92	1	93
仕入債務の増減	326	274	+52
法人税等の支払額	79	90	11
その他増減	45	38	+7
合計	188	229	+41
投資活動によるキャッシュ・フロー	211	254	43
フリー・キャッシュ・フロー	23	25	2
財務活動によるキャッシュ・フロー	28	88	60
現金及び預金の期首残高	1,082	1,172	+90
現金及び現金同等物の期末残高	1,031	1,059	+28

8 . 設備投資及び減価償却

[連結]

単位:億円

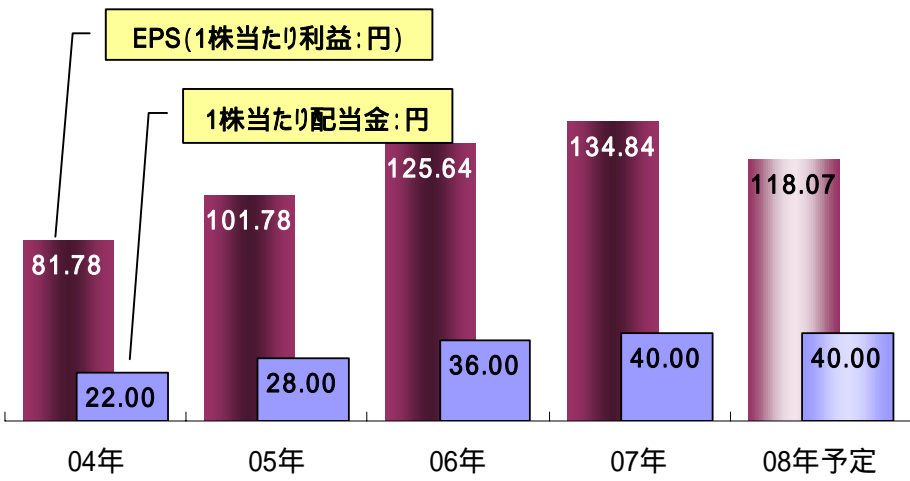
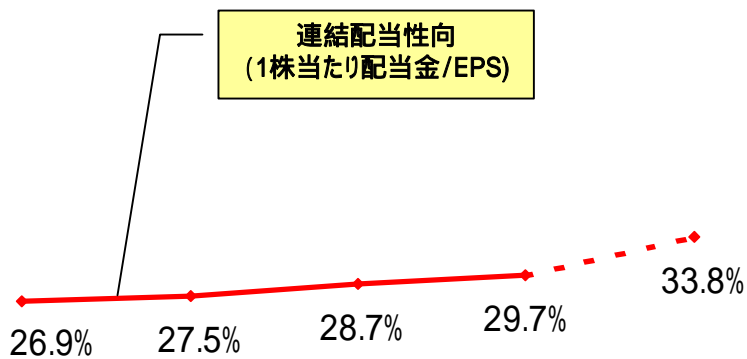
	2007年			2008年			増減		
	上期	下期	年間	上期実績	下期計画	年間計画	上期	下期	年間
取得額	42	28	70	57	33	90	+15	+5	+20
減価償却	46	51	97	49	53	102	+3	+2	+5

(取得額の主な内訳)

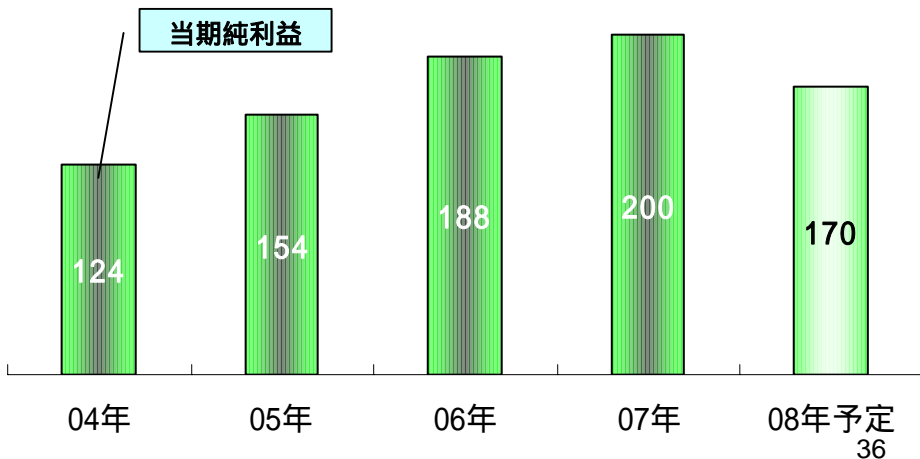
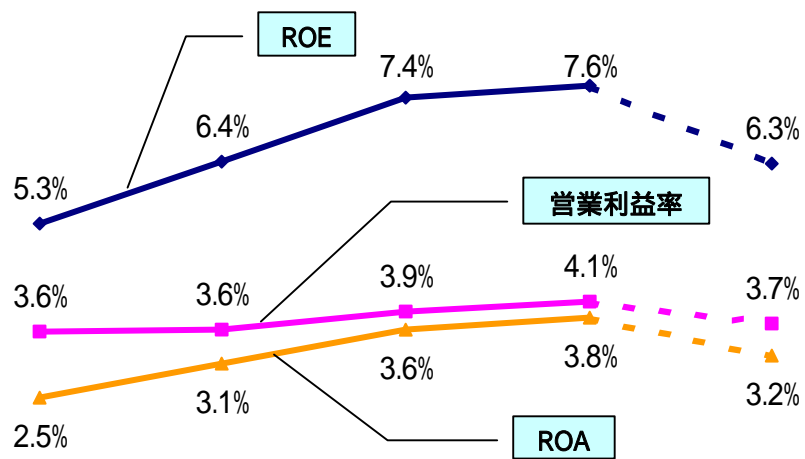
レンタル	30	17	47	35	18	53	+5	+1	+6
------	----	----	----	----	----	----	----	----	----

9. 連結財務指標推移

配当関連指標推移



主要財務指標推移



10.主要新製品発売状況

		2008年 2月	3月	4月	5月	6月	7月	8月
ビジネス ソリューション	MFP	Color imageRUNNER iR C4080 他4	S3500					
	LBP		Satera LBP5910F他3		Satera LBP5050他3			
	その他 ドキュメント機器	image PROGRAF iPF605	image PRESS C6000	imagePROGRAF iPF720	液晶プロジェ クタ-SX80			image PROGRAF iPF820他1
	ITソリューション	ハンディ ターミナル2	総合セキュリティソフト「ESET Smart Security」ライセンス スパムメール対策アプリアンス「SpamChecker」 Web Performerワークフローオプション ESET NOD32アン チウイルス V3.0					
コンスーマ 機器	デジタルカメラ	PowerShot A590IS他3	EOS Kiss X2 IXY DIGITAL 20IS	IXY DIGITAL 25IS他2		EOS Kiss F		
	ビデオ	iVIS HF10 他5	DVD ライター-DW100		HDビデオカメラレコーダー XL H1S / XL H1A			iVIS HF11他1
	家庭用プリンタ	PIXUS MX850/iP2600			PIXUS MX7600 /iP100 SELPHY CP770/760			
産業機器	医療機				OPTOPOL社製 スペクトラルドメイン SPOCT			デジタル ラジオグラフィ CXDI-60G

Canon

キヤノンマーケティングジャパングループ