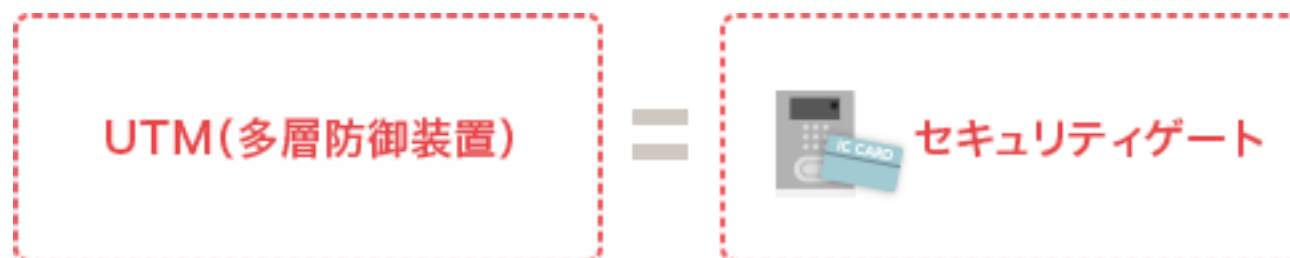


＼仕事の合間にすぐわかる！／

セキュリティ対策の 3つのポイント

セキュリティ対策のポイント

① 入口対策 (UTM)



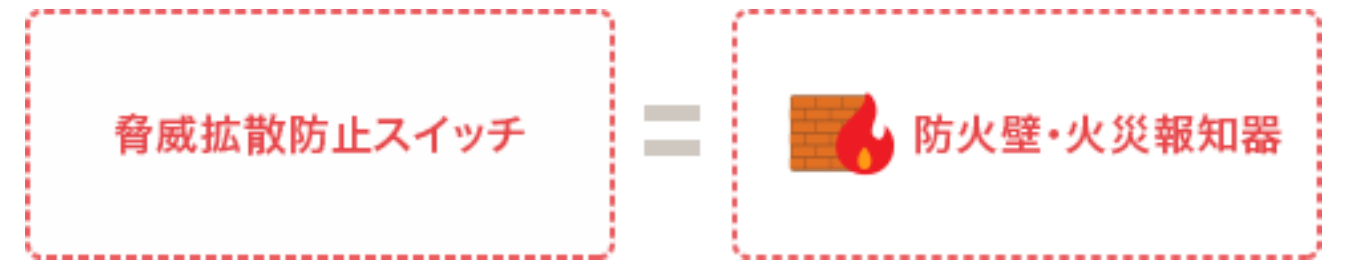
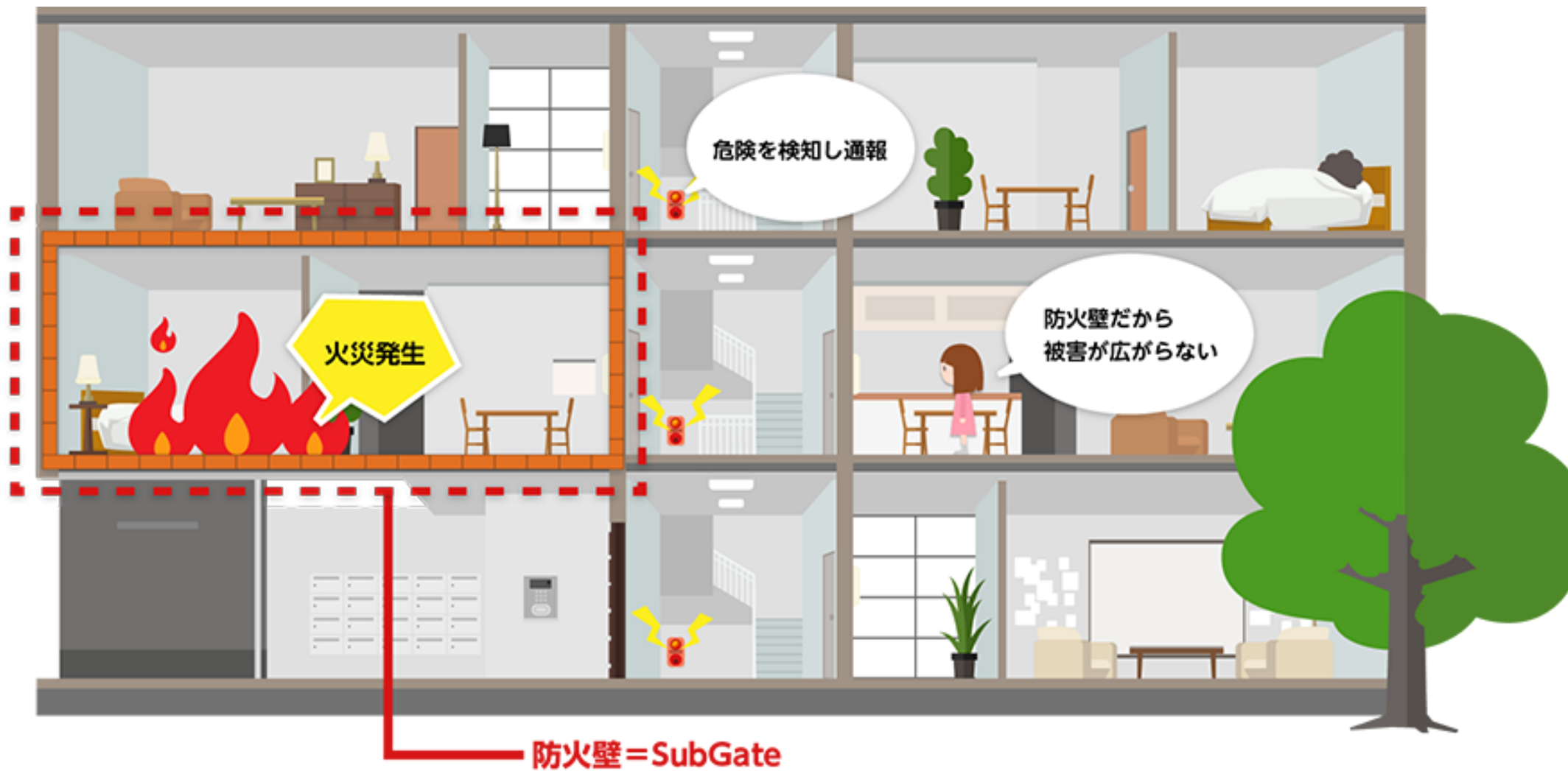
ウイルスの侵入を
ブロック！



住人や宅配業者を装ってマンションに侵入した犯罪者の「怪しい動き」をみつけて、**侵入をブロック**することが可能です。まだ指名手配(ウイルスパターンファイルに登録)はされていないため、見た目だけでは危険人物と判断できない不審者(未知のウイルス)が行う犯罪を、**未然に防ぐ**ことが可能です。

セキュリティ対策のポイント

② 出口対策

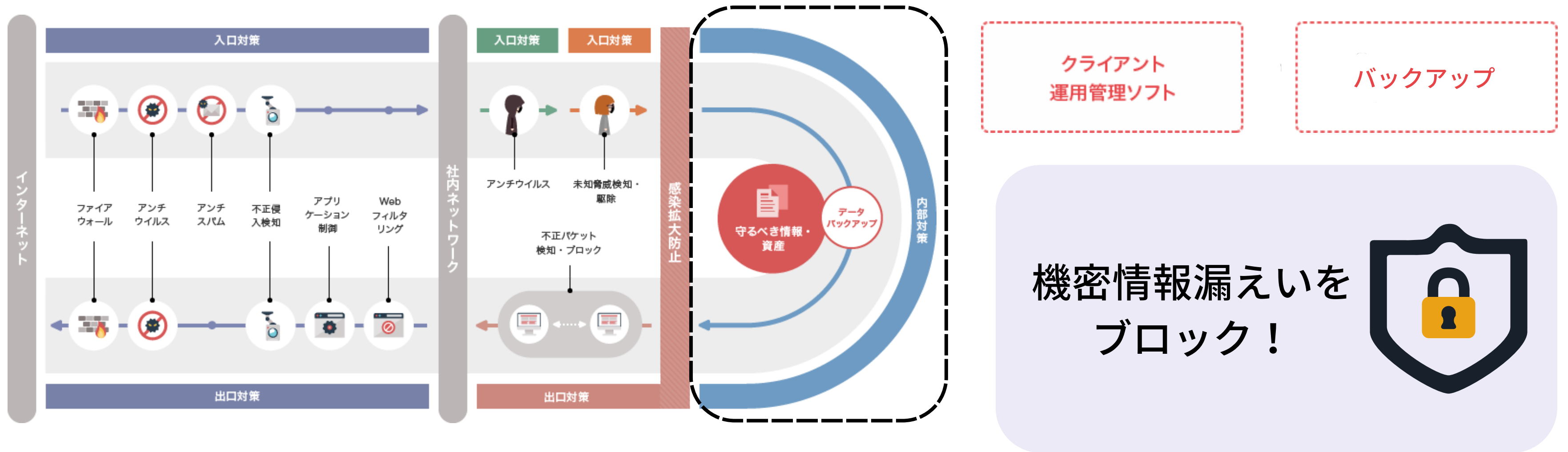


ウイルスの拡散を
ブロック！

建物内に火を放たれた場合に備えて、延焼を防ぐためにも壁に難燃剤や防火壁、火災報知器を準備するのと同様、侵入してしまった**ウイルスの外部感染を防ぐ**対策です。二次的な被害を最小限に食い止めるために重要な対策となります。

セキュリティ対策のポイント

③内部対策



内部対策は、主にクライアント運用管理ソフトによる**ログの確認**と**バックアップによるデータ保護**です。攻撃をいち早く見つけ、機密情報漏えいを未然に防ぐ対策となります。

3つの対策を組み合わせるとより強力なセキュリティ対策を実施しましょう！